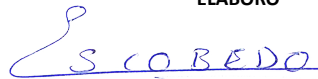


UNIVERSIDAD TECNOLÓGICA DE TULA-TEPEJI
Estado Analítico del Ejercicio del Presupuesto de Egresos
Clasificación Administrativa
Del 1 de Enero al 31 de Diciembre de 2023

Concepto	Egresos					Subejercicio
	Aprobado	Ampliaciones/ (Reducciones)	Modificado	Devengado	Pagado	
	1	2	3 = (1 + 2)	4	5	
Entidades Paraestatales y Fideicomisos No Empresariales y No Financieros	156,680,346	11,100,959	167,781,305	158,843,565	151,346,051	8,937,740
Instituciones Públicas de la Seguridad Social	0	0	0	0	0	0
Entidades Paraestatales Empresariales No Financieras con Participación Estatal Mayoritaria	0	0	0	0	0	0
Fideicomisos Empresariales No Financieros con Participación Estatal Mayoritaria	0	0	0	0	0	0
Entidades Paraestatales Empresariales Financieras Monetarias con Participación Estatal Mayoritaria	0	0	0	0	0	0
Entidades Paraestatales Empresariales Financieras No Monetarias con Participación Estatal Mayoritaria	0	0	0	0	0	0
Fideicomisos Financieros Públicos con Participación Estatal Mayoritaria	0	0	0	0	0	0
Total del Gasto	156,680,346	11,100,959	167,781,305	158,843,565	151,346,051	8,937,740

ELABORÓ


MTRO. HÉCTOR ESCOBEDO CORRAL
DIRECTOR DE PLANEACIÓN Y EVALUACIÓN


AUTORIZÓ


DRA. IRASEMA ERNESTINA LINARES MEDINA
RECTORA

UNIVERSIDAD TECNOLÓGICA DE TULA-TEPEJI
Estado Analítico del Ejercicio del Presupuesto de Egresos
Clasificación Económica (por Tipo de Gasto)
Del 1 de Enero al 31 de Diciembre de 2023

Concepto	Egresos					Subejercicio
	Aprobado	Ampliaciones/ (Reducciones)	Modificado	Devengado	Pagado	
	1	2	3 = (1 + 2)	4	5	
Gasto Corriente	155,131,970	10,661,336	165,793,306	157,112,462	149,691,068	8,680,844
Gasto de Capital	1,548,376	439,623	1,987,999	1,731,103	1,654,983	256,896
Amortización de la Deuda y Disminución de Pasivos	0	0	0	0	0	0
Pensiones y Jubilaciones	0	0	0	0	0	0
Participaciones	0	0	0	0	0	0
Total del Gasto	156,680,346	11,100,959	167,781,305	158,843,565	151,346,051	8,937,740

ELABORÓ


 MTRO. HÉCTOR ESCOBEDO CORRAL


AUTORIZÓ


 DRA. IRASEMA ERNESTINA LINARES MEDINA

UNIVERSIDAD TECNOLÓGICA DE TULA-TEPEJI
Estado Analítico del Ejercicio del Presupuesto de Egresos
Clasificación Funcional (Finalidad y Función)
Del 1 de Enero al 31 de Diciembre de 2023

Concepto	Egresos					Subejercicio 6 = (3 - 4)
	Aprobado	Ampliaciones/ (Reducciones)	Modificado	Devengado	Pagado	
	1	2	3 = (1 + 2)	4	5	
Gobierno	0	0	0	0	0	0
Legislación	0	0	0	0	0	0
Justicia	0	0	0	0	0	0
Coordinación de la Política de Gobierno	0	0	0	0	0	0
Relaciones Exteriores	0	0	0	0	0	0
Asuntos Financieros y Hacendarios	0	0	0	0	0	0
Seguridad Nacional	0	0	0	0	0	0
Asuntos de Orden Público y de Seguridad Interior	0	0	0	0	0	0
Otros Servicios Generales	0	0	0	0	0	0
Desarrollo Social	156,680,346	11,100,959	167,781,305	158,843,565	151,346,051	8,937,740
Protección Ambiental	0	0	0	0	0	0
Vivienda y Servicios a la Comunidad	0	0	0	0	0	0
Salud	0	0	0	0	0	0
Recreación, Cultura y Otras Manifestaciones Sociales	0	0	0	0	0	0
Educación	156,680,346	11,100,959	167,781,305	158,843,565	151,346,051	8,937,740
Protección Social	0	0	0	0	0	0
Otros Asuntos Sociales	0	0	0	0	0	0
Desarrollo Económico	0	0	0	0	0	0
Asuntos Económicos, Comerciales y Laborales en General	0	0	0	0	0	0
Agropecuaria, Silvicultura, Pesca y Caza	0	0	0	0	0	0
Combustibles y Energía	0	0	0	0	0	0
Minería, Manufacturas y Construcción	0	0	0	0	0	0
Transporte	0	0	0	0	0	0
Comunicaciones	0	0	0	0	0	0
Turismo	0	0	0	0	0	0
Ciencia, Tecnología e Innovación	0	0	0	0	0	0
Otras Industrias y Otros Asuntos Económicos	0	0	0	0	0	0
Otras no Clasificadas en Funciones Anteriores	0	0	0	0	0	0
Transacciones de la Deuda Pública / Costo Financiero de la Deuda	0	0	0	0	0	0
Transferencias, Participaciones y Aportaciones entre Diferentes Niveles y Ordenes de Gobierno	0	0	0	0	0	0
Saneamiento del Sistema Financiero	0	0	0	0	0	0
Adeudos de Ejercicios Fiscales Anteriores	0	0	0	0	0	0
Total del Gasto	156,680,346	11,100,959	167,781,305	158,843,565	151,346,051	8,937,740

ELABORÓ



MTRO. HÉCTOR ESCOBEDO CORRAL

AUTORIZÓ


 DRA. IRASEMA ERNESTINA LINARES MEDINA


UNIVERSIDAD TECNOLÓGICA DE TULA-TEPEJI
Estado Analítico del Ejercicio del Presupuesto de Egresos
Clasificación por Objeto del Gasto (Capítulo y Concepto)
Del 1 de Enero al 31 de Diciembre de 2023

Concepto	Egresos					Subejercicio 6 = (3 - 4)
	Aprobado	Ampliaciones/ (Reducciones)	Modificado	Devengado	Pagado	
	1	2	3 = (1 + 2)	4	5	
Servicios Personales	115,385,247	11,729,670	127,114,917	124,056,165	122,588,374	3,058,752
Remuneraciones al Personal de Carácter Permanente	74,705,650	7,977,357	82,683,007	82,040,903	82,040,903	642,103
Remuneraciones al Personal de Carácter Transitorio	74,694	-8,855	65,839	50,500	50,500	15,339
Remuneraciones Adicionales y Especiales	17,489,512	1,101,176	18,590,688	18,495,686	18,495,686	95,002
Seguridad Social	15,276,991	1,975,814	17,252,805	15,449,602	13,981,811	1,803,203
Otras Prestaciones Sociales y Económicas	7,835,642	684,178	8,519,820	8,019,474	8,019,474	500,346
Previsiones	2,758	0	2,758	0	0	2,758
Pago de Estímulos a Servidores Públicos	0	0	0	0	0	0
Materiales y Suministros	3,486,952	5,451,205	8,938,157	8,918,584	4,342,154	19,573
Materiales de Administración, Emisión de Documentos y Artículos Oficiales	1,340,871	4,937,551	6,278,422	6,277,293	1,764,228	1,129
Alimentos y Utensilios	304	9,843	10,147	10,147	6,647	0
Materias Primas y Materiales de Producción y Comercialización	0	0	0	0	0	0
Materiales y Artículos de Construcción y de Reparación	527,759	294,821	822,580	822,580	782,505	0
Productos Químicos, Farmacéuticos y de Laboratorio	253,049	27,098	280,147	280,100	280,100	46
Combustibles, Lubricantes y Aditivos	968,341	-60,612	907,729	890,156	890,156	17,573
Vestuario, Blancos, Prendas de Protección y Artículos Deportivos	223,068	82,854	305,922	305,922	286,132	0
Materiales y Suministros Para Seguridad	0	0	0	0	0	0
Herramientas, Refacciones y Accesorios Menores	173,560	159,650	333,210	332,386	332,386	824
Servicios Generales	23,593,694	485,819	24,079,513	23,894,963	22,517,789	184,551
Servicios Básicos	3,936,692	-153,925	3,782,767	3,720,545	3,564,879	62,222
Servicios de Arrendamiento	1,370,717	155,387	1,526,104	1,526,104	1,526,104	0
Servicios Profesionales, Científicos, Técnicos y Otros Servicios	4,004,078	82,576	4,086,654	4,086,654	4,021,654	0
Servicios Financieros, Bancarios y Comerciales	890,247	69,815	960,062	960,062	960,062	0
Servicios de Instalación, Reparación, Mantenimiento y Conservación	4,374,500	355,243	4,729,743	4,690,921	4,189,725	38,822
Servicios de Comunicación Social y Publicidad	591,750	75,166	666,916	634,702	634,702	32,214
Servicios de Traslado y Viáticos	588,948	-168,304	420,644	404,733	404,733	15,911
Servicios Oficiales	488,397	7,958	496,355	491,596	491,596	4,758
Otros Servicios Generales	7,348,365	61,904	7,410,269	7,379,645	6,724,334	30,624
Transferencias, Asignaciones, Subsidios y Otras Ayudas	12,666,077	-12,423,237	242,840	242,750	242,750	90
Transferencias Internas y Asignaciones al Sector Público	12,423,237	-12,423,237	0	0	0	0
Transferencias al Resto del Sector Público	0	0	0	0	0	0
Subsidios y Subvenciones	0	0	0	0	0	0
Ayudas Sociales	242,840	0	242,840	242,750	242,750	90
Pensiones y Jubilaciones	0	0	0	0	0	0
Transferencias a Fideicomisos, Mandatos y Otros Análogos	0	0	0	0	0	0
Transferencias a la Seguridad Social	0	0	0	0	0	0
Donativos	0	0	0	0	0	0
Transferencias al Exterior	0	0	0	0	0	0
Bienes Muebles, Inmuebles e Intangibles	1,548,376	439,623	1,987,999	1,731,103	1,654,983	256,896
Mobiliario y Equipo de Administración	1,429,703	187,045	1,616,748	1,611,042	1,534,922	5,706
Mobiliario y Equipo Educativo y Recreativo	118,673	1,388	120,061	120,061	120,061	0
Equipo e Instrumental Médico y de Laboratorio	0	0	0	0	0	0
Vehículos y Equipo de Transporte	0	251,190	251,190	0	0	251,190

UNIVERSIDAD TECNOLÓGICA DE TULA-TEPEJI
Estado Analítico del Ejercicio del Presupuesto de Egresos
Clasificación por Objeto del Gasto (Capítulo y Concepto)
Del 1 de Enero al 31 de Diciembre de 2023

Concepto	Egresos					Subejercicio
	Aprobado	Ampliaciones/ (Reducciones)	Modificado	Devengado	Pagado	
	1	2	3 = (1 + 2)	4	5	
Equipo de Defensa y Seguridad	0	0	0	0	0	0
Maquinaria, Otros Equipos y Herramientas	0	0	0	0	0	0
Activos Biológicos	0	0	0	0	0	0
Bienes Inmuebles	0	0	0	0	0	0
Activos Intangibles	0	0	0	0	0	0
Inversión Pública	0	0	0	0	0	0
Obra Pública en Bienes de Dominio Público	0	0	0	0	0	0
Obra Pública en Bienes Propios	0	0	0	0	0	0
Proyectos Productivos y Acciones de Fomento	0	0	0	0	0	0
Inversiones Financieras y Otras Provisiones	0	5,417,879	5,417,879	0	0	5,417,879
Inversiones Para el Fomento de Actividades Productivas	0	0	0	0	0	0
Acciones y Participaciones de Capital	0	0	0	0	0	0
Compra de Títulos y Valores	0	0	0	0	0	0
Concesión de Préstamos	0	0	0	0	0	0
Inversiones en Fideicomisos, Mandatos y Otros Análogos	0	0	0	0	0	0
Otras Inversiones Financieras	0	0	0	0	0	0
Provisiones para Contingencias y Otras Erogaciones Especiales	0	5,417,879	5,417,879	0	0	5,417,879
Participaciones y Aportaciones	0	0	0	0	0	0
Participaciones	0	0	0	0	0	0
Aportaciones	0	0	0	0	0	0
Convenios	0	0	0	0	0	0
Deuda Pública	0	0	0	0	0	0
Amortización de la Deuda Pública	0	0	0	0	0	0
Intereses de la Deuda Pública	0	0	0	0	0	0
Comisiones de la Deuda Pública	0	0	0	0	0	0
Gastos de la Deuda Pública	0	0	0	0	0	0
Costo por Coberturas	0	0	0	0	0	0
Apoyos Financieros	0	0	0	0	0	0
Adeudos de Ejercicios Fiscales Anteriores (Adefas)	0	0	0	0	0	0
Total del Gasto	156,680,346	11,100,959	167,781,305	158,843,565	151,346,051	8,937,740

ELABORÓ



MTRO. HÉCTOR ESCOBEDO CORRAL
DIRECTOR DE PLANEACIÓN Y EVALUACIÓN

AUTORIZÓ


DRA. IRASEMA ERNESTINA LINARES MEDINA
RECTORA